



**รายงานสถิติ องค์ความรู้ สื่อส่งเสริมคุณธรรม
ผ่านช่องทางต่างๆ
ไตรมาส 1-2 ประจำปี 2565**



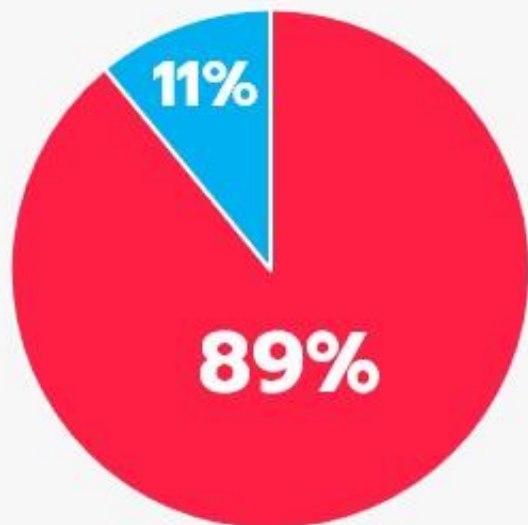
ยอดผู้ใช้บริการ (สะสม)

15,223
(คน)

ยอดผู้ใช้บริการรายไตรมาส

ไตรมาส 2
▲ 45% **9,013** คน
ไตรมาส 1 : 6,174 คน

ช่องทางการขอรับองค์ความรู้



Online : 462 ราย
ผ่านช่องทาง dl.moralcenter.or.th

Offline : 57 ราย
ผ่านช่องทาง มารับที่สนง. , ไปรษณีย์

■ Online ■ Offline

5 อันดับ หนังสือ
ที่ถูกอ่านมากที่สุด



อันดับ	ชื่อหนังสือ	จำนวนการอ่าน
1	หนังสือชุดประสบการณ์ส่งเสริมคุณธรรม 55 องค์กร ความดีระเบิดจากข้างใน	36
2	หนังสือการส่งเสริมคุณธรรม พอเพียง วินัย สุจริต จิตอาสา	33
3	กล้าทำดี Vol.1	29
4	การศึกษาสถานการณืคุณธรรมของสังคมไทย	28
5	รายงานสถานการณืคุณธรรมจริยธรรมในสังคมไทยปี 2561	22



คลังข้อมูลดิจิทัลด้านคุณธรรมความดี
dl.moralcenter.or.th

รายงานสถิติ “องค์ความรู้” สื่อส่งเสริมคุณธรรม (ยอดดาวน์โหลด)



1. ถอดบทเรียน
กรณีศึกษา การ
ขับเคลื่อนชุมชน
องค์กรคุณธรรม
4,248 ครั้ง




2. หนังสือการ
ส่งเสริมคุณธรรม
พอเพียง วินัย
สุจริต จิตอาสา
3,165 ครั้ง



3. หนังสือเดินทาง
รอยพระราชา ภาค
ตะวันออกเฉียงเหนือ
ตอนล่าง
2,652 ครั้ง



4. คู่มือการดูแล
สุขภาพจิต ด้วย
กองทัพจิตอาสาพลัง
บวก
2,528 ครั้ง



5. สังคมคุณธรรม :
คู่มือการปลูกฝัง
คุณธรรมจริยธรรมใน
สถาบันศาสนา
หน่วยงานของรัฐและ
เอกชน
1,380 ครั้ง



คลังข้อมูลดิจิทัลด้านคุณธรรมความดี
dl.moralcenter.or.th

รายงานสถิติ "บทความ" ส่งเสริมคุณธรรม (ยอดการอ่าน)



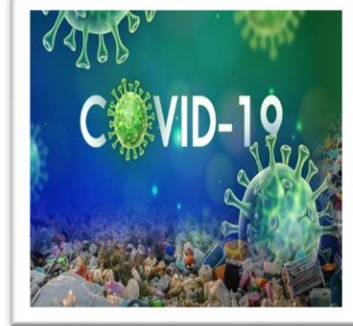
1. คืบคนดี...สู่สังคม
โดย
นางสาวสาริณี ถูก
จิตร
กลุ่มงานสื่อสารและ
ธรรมาภิบาลทางสังคม
310 ครั้ง



2. จิตสำนึกสาธารณะ
เข้มข้น อาจทำให้
ปัญหา "ฝุ่น" เบบาง
โดย
ภุริชยา ภูวญาณ กลุ่ม
งานวิจัยนวัตกรรม
และระบบพฤติกรรม
ไทย
225 ครั้ง



3. ทำหน้าที่ให้ดีที่สุด
ด้วยจิตสาธารณะ
กับใจที่รักบริการ
โดย
เนตรชนก ยูลมุล
กลุ่มงานสื่อสาร
และธรรมาภิบาลทาง
สังคม
206 ครั้ง



4. สถานการณ์
คุณธรรมสำคัญเดือน
พฤศจิกายน 2564 ภัย
ร้ายวัน: โจทย์ท้าทาย
ของสังคมไทยยุคโควิด
โดย
ภุริชยา ภูวญาณ
กลุ่มงานวิจัย
นวัตกรรมและระบบ
พฤติกรรมไทย
192 ครั้ง

ปี	พฤษภาคม	พฤษภาคม	พฤษภาคม	พฤษภาคม	พฤษภาคม	โดยรวม
2562	68.75	71.50	67.87	67.53	64.04	68.94
2563	71.30	75.83	72.59	69.58	66.34	71.61
2564	68.68	73.64	65.92	64.12	33.86	65.24
2564	70.23	68.91	65.88	62.62	44.38	62.00

■ ค่าเฉลี่ย 0000-1999 จำนวนครั้งต่อปี
■ ค่าเฉลี่ย 2000-3999 จำนวนครั้งต่อปี
■ ค่าเฉลี่ย 4000-5999 จำนวนครั้งต่อปี
■ ค่าเฉลี่ยค่าเฉลี่ย > 6000 จำนวนครั้งต่อปี

5. ต้นทุนชีวิต:
ภาพสะท้อนระบบ
นิเวศของเด็กและ
เยาวชนไทยในรอบ
12 ปี
โดย
ศูนย์คุณธรรม
41 ครั้ง



6. จิตอาสา "เติมสุขแก่น้องชายแดน ปีที่ 6"
โดย
ลักษิกา เจาะเศษ
กลุ่มงานวิจัย
นวัตกรรมและระบบ
พฤติกรรมไทย
21 ครั้ง



ศูนย์คุณธรรม (องค์การมหาชน)