




“

คุณธรรม สัมผัสได้


”



1. คู่มือการใช้งานระบบ Moral E-learning สำหรับ “บุคคลภายนอก”



2. วิธีการขั้นตอนการให้บริการ ระบบ Moral E-learning สำหรับ "บุคคลภายนอก"







วิธีใช้งานระบบ



MORAL e-Learning



Settings



Username or Email


Password

Remember me [Forgot Password?](#)

Login

Current version 4.12.474
Powered by **Conicle**

วิธีใช้งานระบบ ผ่านหน้าเว็บไซต์



MORAL
e-Learning



2.1 เข้า ผ่าน <https://moral.conicle.com>

2.2 กรอก Username และ Password

จากหน้ากดปุ่ม
Login

***** Username :** ชื่อภาษาอังกฤษ.อักษรของนามสกุล2ตัวแรก
เช่น Khunnatam.XX เป็นต้น
Password : Moral1234@ (รหัสเริ่มต้น)

Username or Email
Bancherdporn.xx

Password
.....

Remember me [Forgot Password?](#)

Login

Current version 4.12.474
Powered by **Conicle**

วิธีใช้งานระบบ

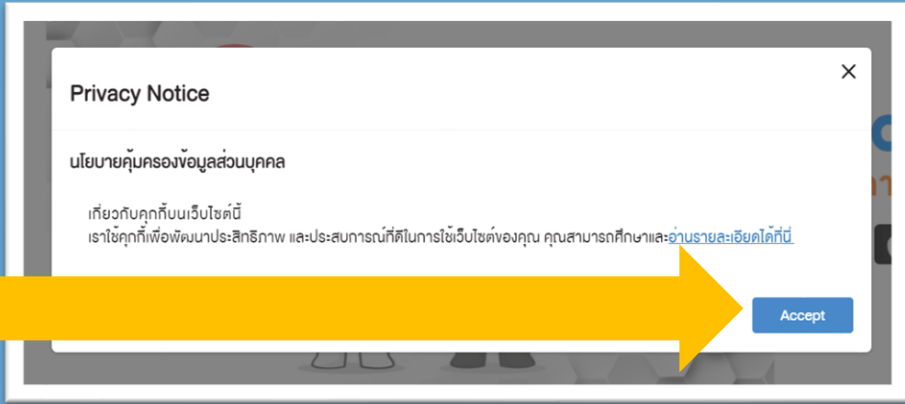


MORAL e-Learning



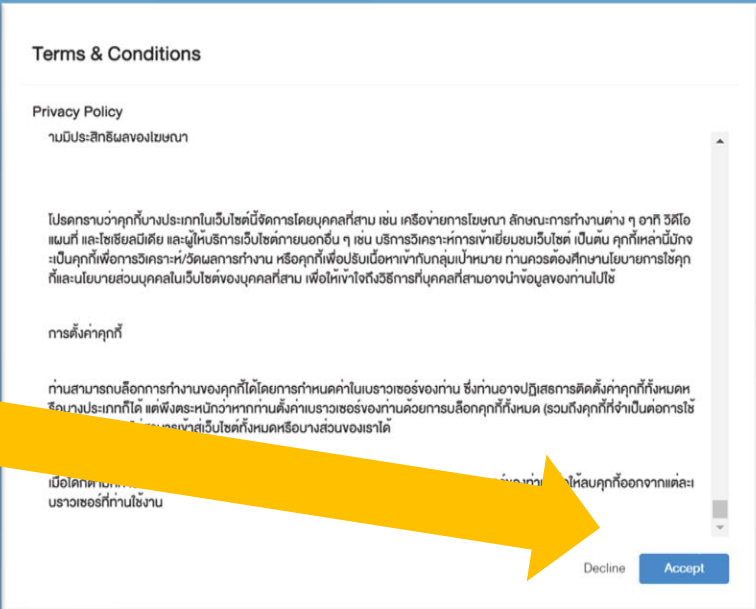
2.3

เมื่อเข้าสู่ระบบ ครั้งแรก ระบบจะมี หน้าต่าง Privacy Notice เด้งขึ้นมา ให้ กด **“Accept”**



2.4

เมื่อเข้าสู่ระบบ ครั้งแรก ระบบจะมี หน้าต่าง Privacy Policy เด้งขึ้นมา ให้ กด **“Accept”**



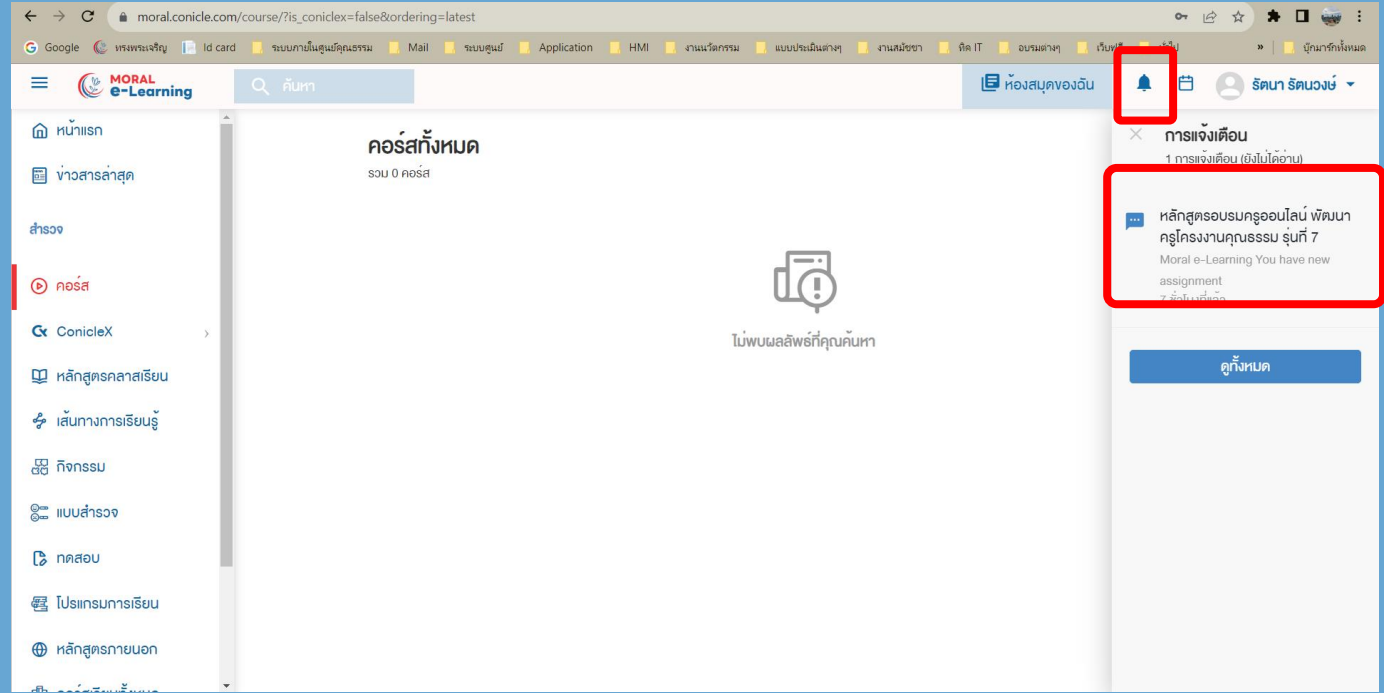
วิธีใช้งานระบบ




MORAL e-Learning

2.5

ไปที่ แถบเมนู มุมซ้ายบน หา **icon** รูปกระดิ่ง แล้วกดเข้าไปที่ หลักสูตร ที่ที่ท่านลงทะเบียนสมัครเข้ามา เพื่อเข้าเรียน



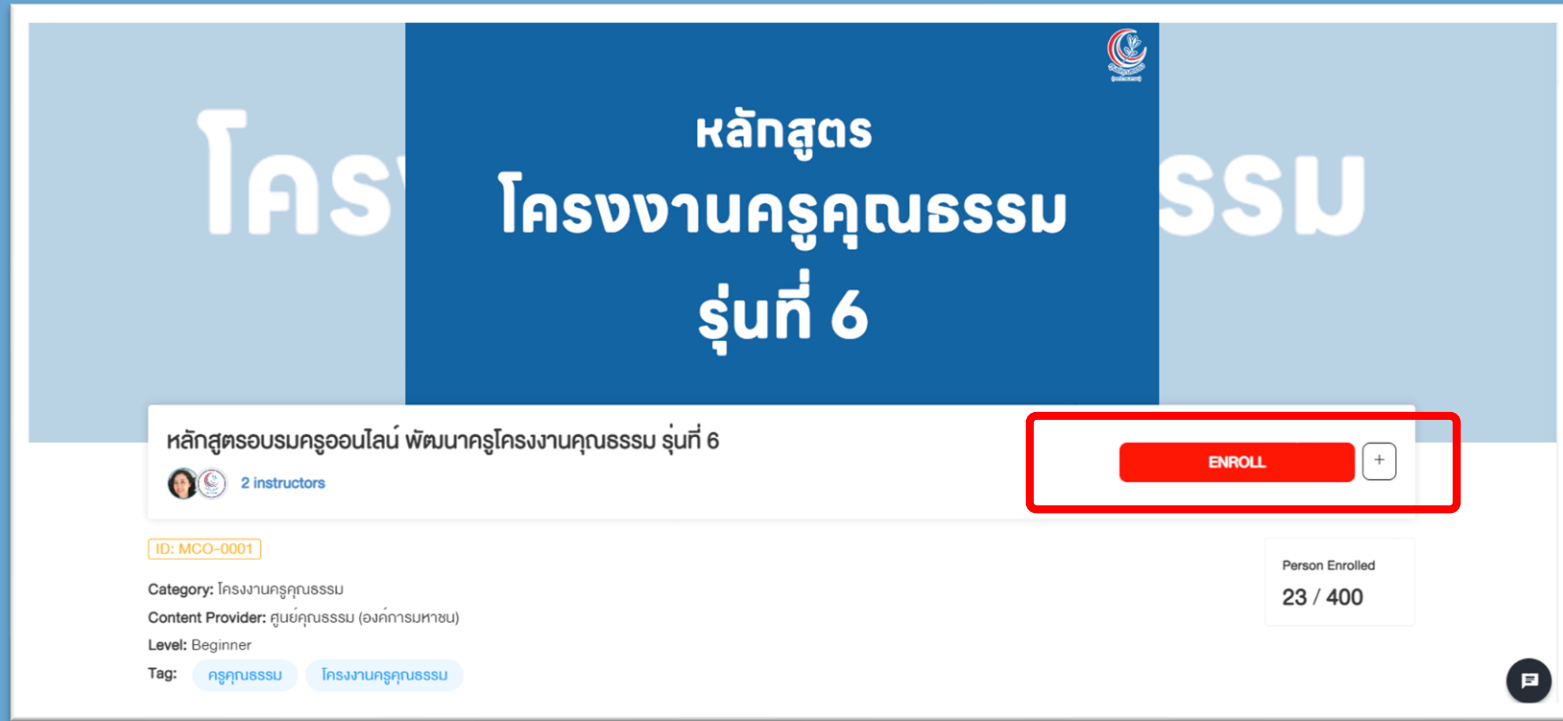
วิธีใช้งานระบบ



MORAL e-Learning

2.6

เมื่อเข้ามาที่หลักสูตรที่ต้องการจะเรียนแล้ว ให้กด เมนู ไปที่ ENROLL เพื่อลงทะเบียนในหลักสูตรนั้น ๆ



หลักสูตร
โครงการคุณธรรม
รุ่นที่ 6

หลักสูตรอบรมครูออนไลน์ พัฒนาครูโครงการคุณธรรม รุ่นที่ 6

2 Instructors


ID: MCO-0001

Category: โครงการคุณธรรม
Content Provider: ศูนย์คุณธรรม (องค์การมหาชน)
Level: Beginner
Tag: คุรุคุณธรรม โครงการคุณธรรม

ENROLL +

Person Enrolled
23 / 400

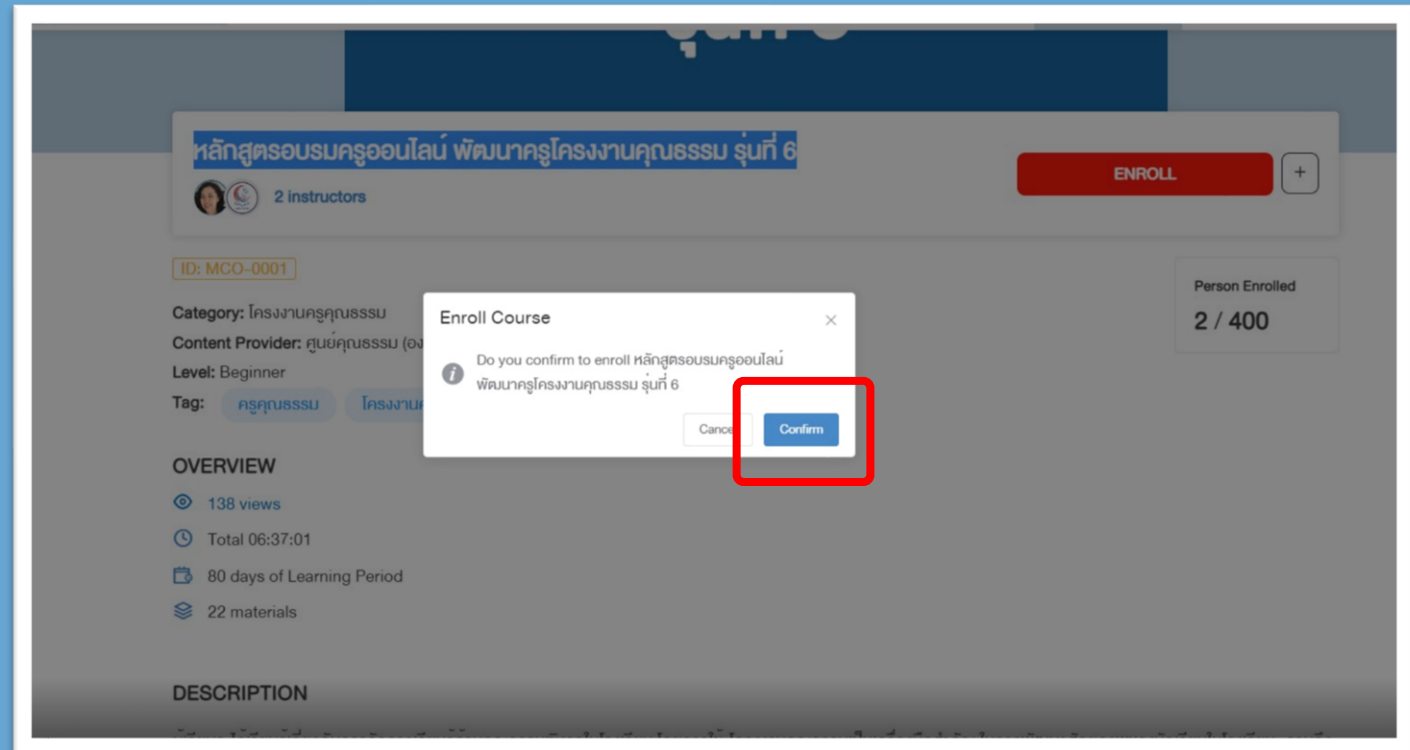
วิธีใช้งานระบบ




MORAL e-Learning

2.7

เมื่อเข้ามาที่หลักสูตรที่ต้องการจะเรียนแล้ว ให้กด เมนู ไปที่ Confirm เพื่อเริ่มเรียน หลักสูตรที่ท่านลงทะเบียนสมัครมา



วิธีใช้งานระบบ



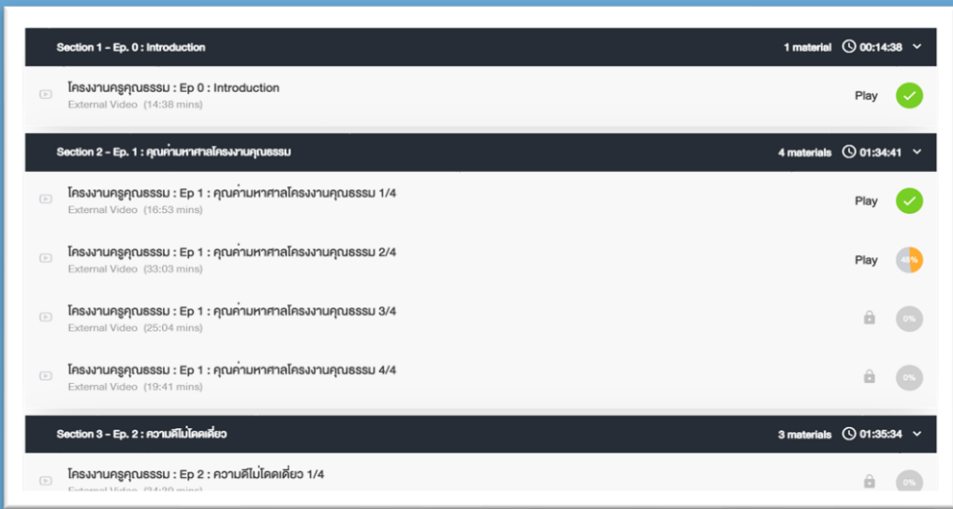
MORAL e-Learning

2.8


กด ปุ่ม Play เพื่อเริ่มเรียน
ในแต่ละ EP

2.9

ท่านสามารถเริ่ม เรียน ได้ในแต่
ละ EP ตามตารางเรียน ของ
หลักสูตร



วิธีใช้งานระบบ



MORAL
e-Learning



2.10

ท่านสามารถเช็ค สถานะการเรียนรู้ในหลักสูตร ของท่านได้ ตามสัญลักษณ์นี้



หมายถึง = การดูคลิปในแต่ละ EP นั้น ๆ เสร็จแล้ว



หมายถึง = เปอร์เซ็นต์สถานะในการดูคลิปในแต่ละ EP นั้น ๆ



หมายถึง = EP ที่ยังไม่ได้มีการดู

*** ระบบ setting ไว้ท่านจะไม่สามารถ กดดูข้าม EP ได้ ท่านจะต้อง ไล่ดูไปในแต่ละ EP นั้น ๆ ให้เสร็จก่อน ถึงจะไป EP ต่อไปได้

Section 1 - Ep. 0 : Introduction
1 material 00:14:38

▶ โครงการครูคุณธรรม : Ep 0 : Introduction
External Video (14:38 mins)

Section 2 - Ep. 1 : คุณค่า
มหาศาลโครงการคุณธรรม
4 materials 01:34:41

▶ โครงการครูคุณธรรม : Ep 1 :
คุณค่ามหาศาลโครงการ
คุณธรรม 1/4
External Video (16:53 mins)


▶ โครงการครูคุณธรรม : Ep 1 :
คุณค่ามหาศาลโครงการ
คุณธรรม 2/4
External Video (33:03 mins)

▶ โครงการครูคุณธรรม : Ep 1 :
คุณค่ามหาศาลโครงการ
คุณธรรม 3/4
External Video (25:04 mins)

▶ โครงการครูคุณธรรม : Ep 1 :
คุณค่ามหาศาลโครงการ
คุณธรรม 4/4
External Video (19:41 mins)

2.11

การเช็คสถานะภาพรวม ในหลักสูตรของท่าน



MORAL
e-Learning



1. Status
complete = เรียนเสร็จแล้ว
In Progress = กำลังเรียน
Not Start = ยังไม่ได้เริ่มเรียน

2. Time to achieve
= เวลาเรียนทั้งหมดในหลักสูตร
3. Time Spending
= เวลาที่ท่านเรียนในระบบ
4. Expiry Date
= วันที่หลักสูตรจะหมดอายุ
5. Days Left
= วันที่เหลือที่จะเข้าเรียนได้

หลักสูตรอบรมครูออนไลน์ พัฒนาครูโครงงานคุณธรรม รุ่นที่ 6

2 instructors

ID: MCO-0001

Category: โครงงานคุณธรรม

Content Provider: ศูนย์คุณธรรม (องค์การมหาชน)

Level: Beginner

Tag: ครูคุณธรรม โครงงานคุณธรรม

OVERVIEW

301 views

Total 06:37:01

Expired on 2 Apr 2023

22 materials

Status: In Progress

1

Learning Progress (Completed 4 out of 22 Items)



18%

CURRICULUM INFO

CURRICULUM

Total 11 sections with 22 mandatory materials and 0 optional materials

06:37:01
Time to achieve

2

00:57:56
Time Spending

3

2 Apr 2023, 12:07
Expiry Date


4

74
Days Left


5

วิธีใช้งานระบบ

ผ่าน Application



Conicle





วิธีใช้งานระบบ



MORAL e-Learning

ผ่าน Application

Conicle



Download on the
App Store



GET IT ON

Google Play



วิธีใช้งานระบบ



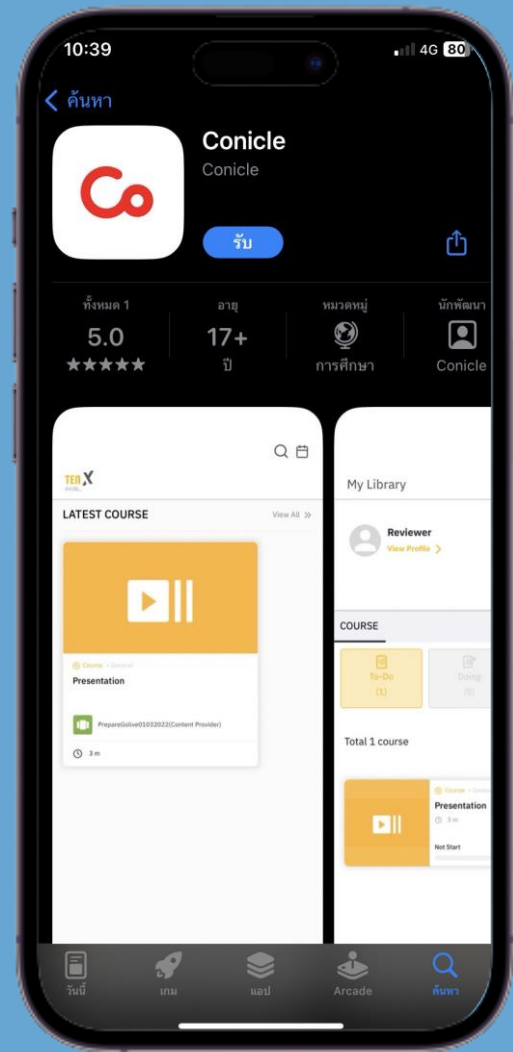
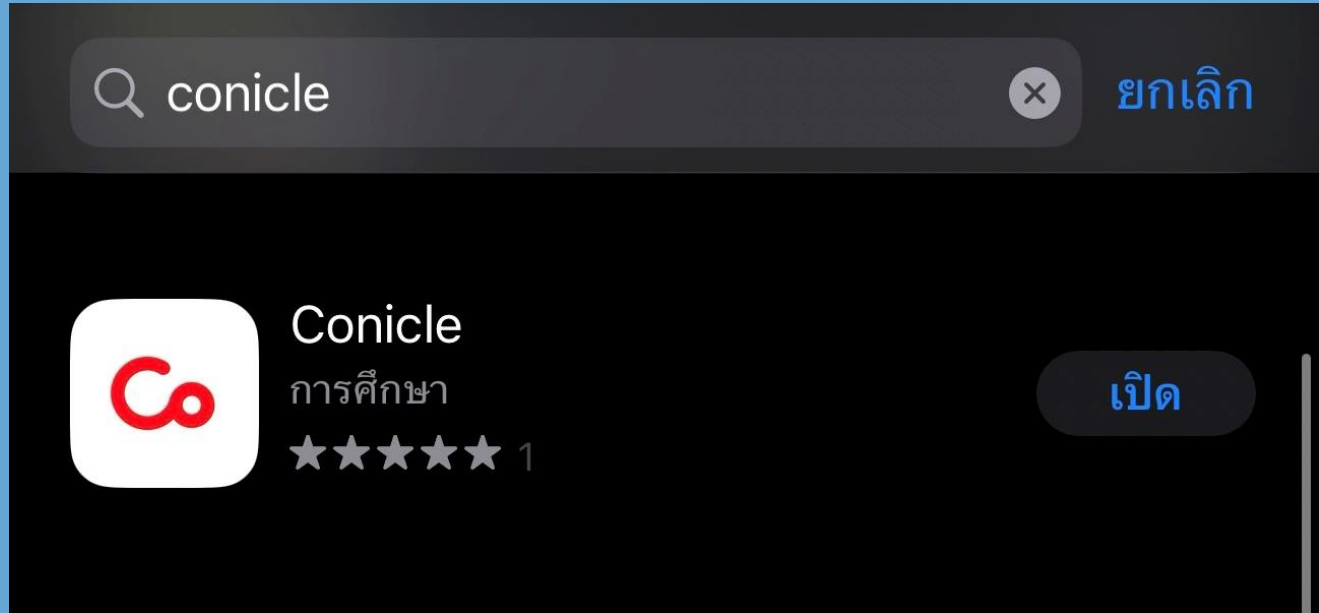
MORAL e-Learning




1 เข้า App Store หรือ Google Play
* App Store สำหรับ ios , Google play สำหรับ Android

2 ค้นหา App ชื่อ **Conicle**

3 กด **รับ**
เพื่อติดตั้ง App



วิธีใช้งานระบบ



MORAL e-Learning



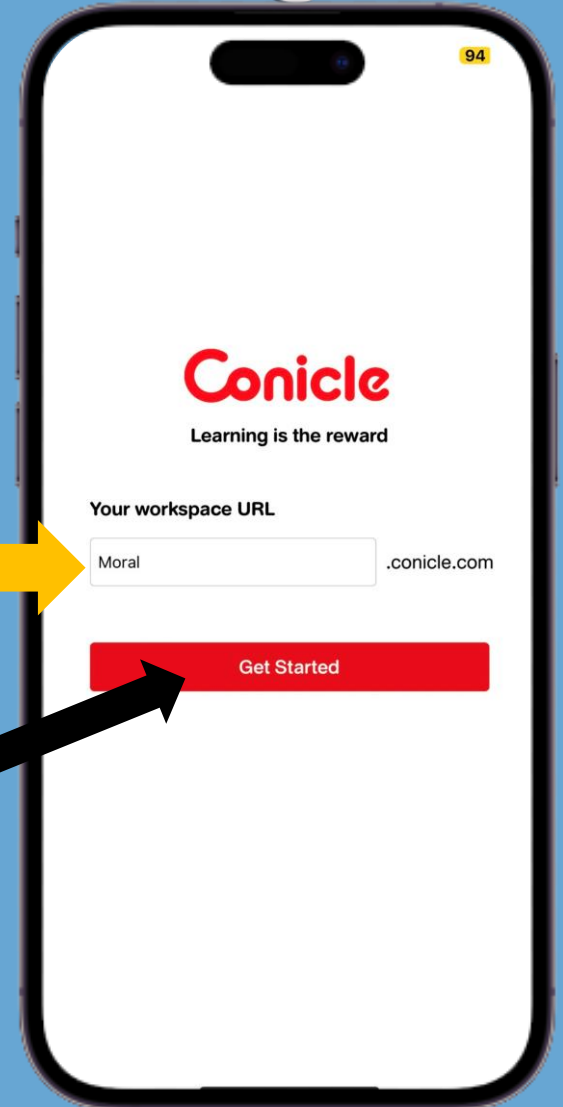
4 ใช้งานที่ **Application** ชื่อ **Conicle**
ในโทรศัพท์ของท่าน




5 เมื่อเข้า ไปใน App แล้ว จะมีให้ใส่โค้ด
URL พิมพ์คำว่า **Moral** ในช่องว่าง



6 เมื่อพิมพ์ URL เสร็จแล้วคลิกปุ่มคำว่า **Get Started**



วิธีใช้งานระบบ



MORAL e-Learning



7 เข้าสู่ระบบเพื่อเรียนหลักสูตรต่าง ๆ ของศูนย์คุณธรรม

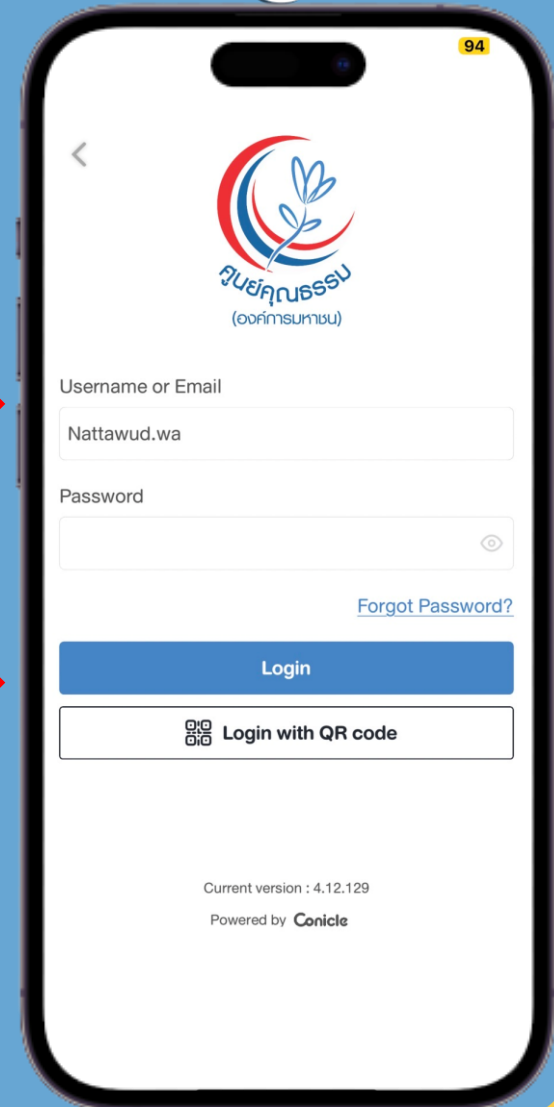
Username : ชื่อภาษาอังกฤษ.อักษรของนามสกุล2ตัวแรก

เช่น Khunnatam.mo เป็นต้น


Password : Moral1234@ (รหัสเริ่มต้น)



8 กดปุ่ม Login เพื่อเข้าสู่ระบบ



วิธีใช้งานระบบ



MORAL e-Learning

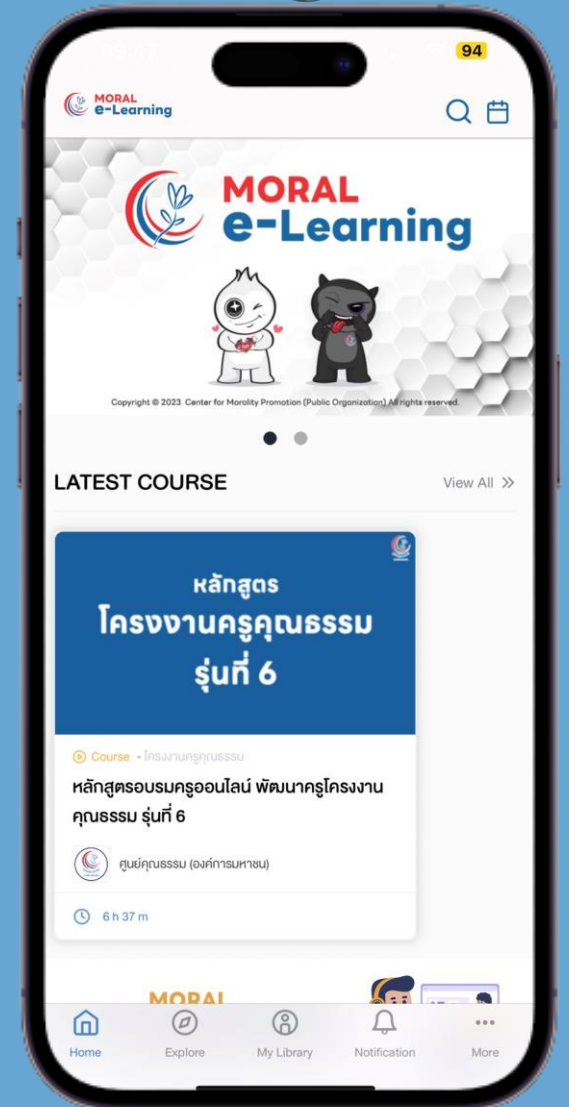



9

เมื่อเข้าสู่ระบบแล้ว เลือก หลักสูตรที่ท่านต้องการ
ลงทะเบียนเรียนหรือ หากลงทะเบียนไปแล้ว

ให้หา **icon** รูปกระดิ่ง แล้วกดเข้าไปที่ หลักสูตรที่

ท่านลงทะเบียนสมัครเข้ามา เพื่อเข้าเรียน



หมายเหตุ : ในรูปตัวอย่างเป็นหลักสูตรที่เคยเปิดในระบบมีการเปลี่ยนแปลงตามความเหมาะสม และ ระยะเวลาของหลักสูตรนั้น ๆ

วิธีใช้งานระบบ



MORAL e-Learning



10

กดปุ่ม **Enroll**
เพื่อลง
ทะเบียนเรียน
หลักสูตรที่
ท่านสนใจ



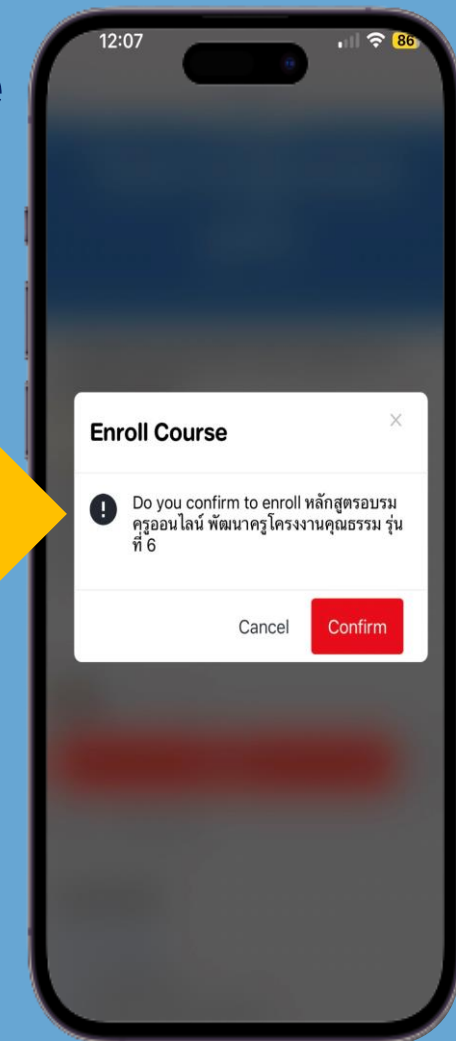
11

เมื่อกด **Enroll Course**
แล้ว จะมี **Pop-Up**
แจ้งเตือนมา **ให้กดที่ปุ่ม**

Confirm



เพื่อยืนยันที่จะเข้าเรียน
หลักสูตร



วิธีใช้งานระบบ

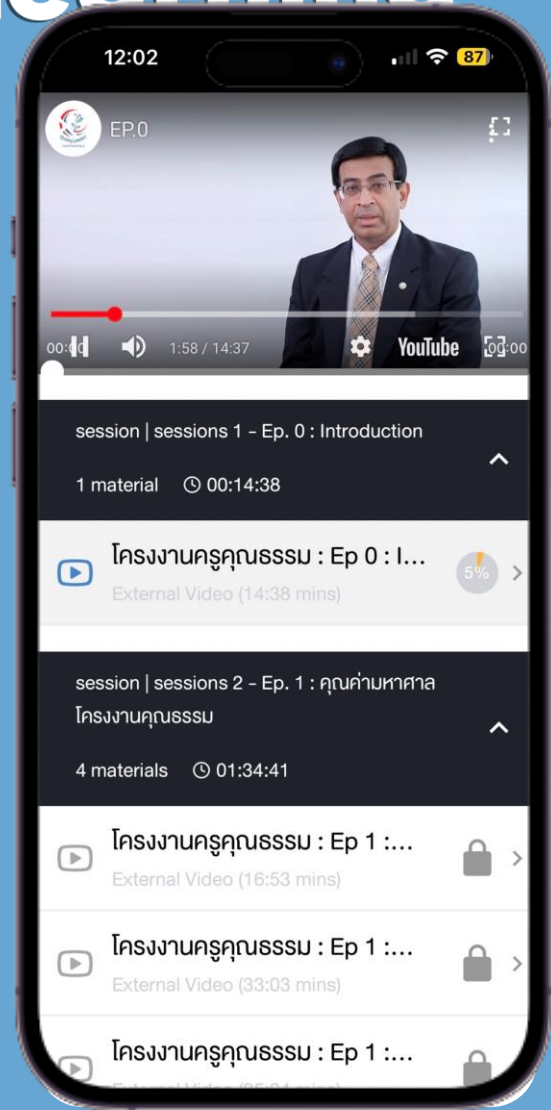


MORAL e-Learning



12

หลังจากกดปุ่ม **Start Learning**
ท่านสามารถเริ่มเรียน ตามบทเรียนและ
ระยะเวลาของหลักสูตรนั้น ๆ ได้เลย ครับ/ค่ะ



วิธีการเปลี่ยนรหัสผ่าน หรือจำรหัสผ่านไม่ได้



MORAL
e-Learning



(ทั้งบนเว็บไซต์ / และ Application)

1. ไปที่ <https://moral.conicle.com> และไปเมนู ลืมรหัสผ่าน

2. ใส่ E-mail ที่ท่านได้สมัคร หรือ ลงทะเบียนไว้

3. ระบบจะส่งลิงก์เปลี่ยนรหัสผ่านไปยัง E-mail ของท่าน โดยสามารถไป เช็คที่ เมลล์ขาเข้า ถึงขยะ จดหมายขยะ

4. ติดต่อ Admin หรือ ผู้ดูแลระบบ

The screenshot displays two stages of the password recovery process. The top stage is the login page with a 'ลืมรหัสผ่าน?' (Forgot Password?) link highlighted in a red box. The bottom stage is the password recovery page, titled 'ลืมรหัสผ่าน?', which prompts the user to enter their email address to receive a recovery link. The email input field and the 'ส่ง' (Send) button are also highlighted in a red box. The footer of the page indicates the version number 'เวอร์ชันปัจจุบัน 4.12.484' and the provider 'บริการโดย Conicle'.



3. ระยะเวลาการให้บริการระบบ



MORAL e-Learning

- ขึ้นอยู่กับระยะเวลาของแต่ละหลักสูตร (3-5 เดือน)





4. ช่องทางการให้บริการ



MORAL e-Learning

1. ผ่านเว็บไซต์ <https://moral.conicle.com>
2. ผ่าน Application ที่ชื่อว่า **Conicle**



5. ค่าธรรมเนียม



MORAL
e-Learning

(ไม่มีค่าธรรมเนียม)

6. กฎหมายที่เกี่ยวข้อง

- นโยบายการคุ้มครอง
ข้อมูลส่วนบุคคล
(Privacy Policy)



นโยบายการคุ้มครองข้อมูลส่วนบุคคล (PRIVACY POLICY)

ตามพระราชบัญญัติคุ้มครองข้อมูลส่วนบุคคล พ.ศ. 2562 ซึ่งจะมีผลบังคับใช้เมื่อวันที่ 1 มิถุนายน 2565 ศูนย์คุณธรรม (องค์การมหาชน) (ศคร.) ให้ความสำคัญอย่างยิ่งต่อการคุ้มครองข้อมูลส่วนบุคคลและการปฏิบัติตามกฎหมายคุ้มครองข้อมูลส่วนบุคคล และเพื่อให้เจ้าของข้อมูลส่วนบุคคลเชื่อมั่นว่า ศคร. จะดูแลรักษาข้อมูลส่วนบุคคลของเจ้าของข้อมูลส่วนบุคคลและให้มีมาตรการรักษาความมั่นคงปลอดภัยที่เหมาะสมทั้งนี้เพื่อให้การจัดกิจกรรมเป็นไปอย่างราบรื่น ตามวัตถุประสงค์ของการจัดงาน ศคร. จึงขอใช้ข้อมูลส่วนบุคคลที่ท่านลงทะเบียนไว้เพื่อติดต่อประสานงาน รวมถึงการใช้ข้อมูล รูปถ่าย และวิดีโอต่างๆ เพื่อเป็นการประชาสัมพันธ์การจัดกิจกรรมต่อไป

